



# FORMATION À LA RÉDACTION D'UN PERMIS DE FEU


Code article 9000526

 **DURÉE**  
3 h 30


 **PUBLIC VISÉ**  
Chefs d'établissements,  
chargés de sécurité, chargé  
de travaux, responsable  
technique.

 **EFFECTIF**  
De 2 à 12 apprenants

 **PRÉ-REQUIS**  
Après avoir suivi une formation  
incendie.

 **OUTILS PÉDAGOGIQUES**

- Vidéo projecteur
- Ordinateur
- Cas concrets sur atelier
- Carnet de permis de feu
- Visite de site

 **CONDITIONS DE FORMATION**  
Avoir une salle de formation  
et accès à différents lieux du  
bâtiment et au SSI.

## **OBJECTIFS PÉDAGOGIQUES**

Être capable :

- de remplir un permis de feu
- d'effectuer une analyse de risque pour renseigner le permis de feu
- d'identifier les protections contre le risque incendie pour délivrer le permis de feu
- d'effectuer une surveillance de chantier

## **LES + ET LES BREVETS PÉDAGOGIQUES DESAUTEL**

- Nos formateurs sont tous salariés à plein chez Desautel.
- Ils sont formés annuellement par notre service interne audit et analyse de risque.

## **REF RÉGLEMENTAIRE : CODE DU TRAVAIL** **PÉRIODICITÉ CONSEILLÉE** A définir par l'employeur

Article R.4512-7 du Code du Travail et article 1er, 21° de l'arrêté du 19 mars 1993 fixant la liste des travaux dangereux pour lesquels il est établi par écrit un plan de prévention.

# FORMATION SÉCURITÉ GÉNÉRALE

## FORMATION À LA RÉDACTION D'UN PERMIS DE FEU



### FORMATEUR

Formateur/formatrice salarié chez Desautel, spécialisé en prévention des risques incendie. Expert en tant que pompier volontaire et ancien pompier professionnel, certifié cycle technique CNPP. Il participe à des formations et réunions pour améliorer ses compétences.



### PROGRAMME



#### THÉORIE

##### SÉQUENCE 1

- Les modes de propagation du feu.
- Analyse des risques d'éclosion, de développement et de propagation du feu.
- Les mesures préventives et les moyens compensatoires.
- Les mesures à respecter pendant et après l'intervention incendie.



#### VISITE

##### SÉQUENCE 2

- Lors de la visite de site commentée, l'objectif est d'identifier et de décrire de manière détaillée le matériel et les moyens compensatoires disponibles.



#### PRATIQUE

##### SÉQUENCE 3

- Cas pratique incluant l'étude de cas sous forme d'ateliers.
- Analyse des risques associés à l'atelier.
- Mise en place des moyens de protection nécessaires.
- Rédaction du permis de feu pour assurer la sécurité pendant les travaux.



### DÉROULÉ DU PROGRAMME



Tour de table

5 min



Théorie

1 h 25 min



Visite

40 min



Pratique

1 h 15 min



Synthèse

5 min



### LIVRABLES



Mémo/livret stagiaire



Feuille de présence



Synthèse du niveau de satisfaction stagiaires



Signature du registre de sécurité



Certificat individuel de réalisation

### MODALITÉ D'ÉVALUATION DES STAGIAIRES

- Évaluation en continue lors des mises en situations de travaux par point chaud, rédaction d'un permis de feu, évaluation selon notre grille d'observation.

### NOS CERTIFICATIONS

- QUALIOPI
- INRS pour le SST
- GEFPI label en formation incendie



### ACCESSIBLE AUX PERSONNES EN SITUATION DE HANDICAP

Formation adaptable à divers types de handicaps : **nous contacter.**