


FORMATION INCENDIE SUR FEUX D'HÉLICOPTÈRE


Code article 9000563


 **DURÉE**
7 h 00

 **PUBLIC VISÉ**
Équipe spécifique intervenant
sur une hélisation

 **EFFECTIF**
De 2 à 8 apprenants

 **PRÉ-REQUIS**
• Avoir suivi une formation EPI.
• Disposer des EPI adaptés pour
l'intervention.

 **OUTILS PÉDAGOGIQUES**
• Maquette hélicoptère
transportable.
• Des extincteurs spécifiques
aéronaval.

 **CONDITIONS DE FORMATION**
Avoir une salle de formation,
et une aire extérieure balisée
et sécurisée d'environ 150m²
accessible au camion de livrai-
son



OBJECTIFS PÉDAGOGIQUES

Être capable :

- d'intervenir sur un départ de feu d'hélicoptère au sol
- de mettre en sécurité l'équipage et les occupants d'un hélicoptère en présence d'un départ de feu
- d'utiliser les moyens de secours dédiés à une hélisation en respectant les règles de sécurité



LES + ET LES BREVETS PÉDAGOGIQUES DESAUTEL

- Notre maquette hélicoptère DESAUTEL est transportable afin de réaliser les formations chez le client.
- Expertise de Desautel dans l'intervention sur les feux hélicoptère.



REF RÉGLEMENTAIRE : CODE DU TRAVAIL PÉRIODICITÉ CONSEILLÉE

Tous les ans

Recommandation de la DGAC et de l'Arrêté du 23 juillet 2012.

FORMATION SÉCURITÉ INCENDIE

MANOEUVRE HYDRAULIQUE



FORMATEUR

Formateur/formatrice salarié chez Desautel, spécialisé en prévention des risques incendie. Expert en tant que pompier volontaire et ancien pompier professionnel, certifié cycle technique CNPP. Il participe à des formations et réunions pour améliorer ses compétences.



PROGRAMME



THÉORIE

SÉQUENCE 1

- La réglementation sur les hélisations.
- Les moyens de lutte contre l'incendie des hélicoptères.
- Les règles de sécurité aux abords des hélicoptères.
- Les différents incidents et départs de feu sur un hélicoptère.



VISITE

SÉQUENCE 2

- Localiser l'hélistation.
- Identifier les équipements de protection contre l'incendie.



PRATIQUE

SÉQUENCE 3

- Exercice avec feux réels sur maquette de cockpit d'hélicoptère. Utilisation des différents types d'extincteurs (portatifs, sur roues et des extincteurs spécifiques aéronaval).



DÉROULÉ DU PROGRAMME



Tour de table

10 min



Théorie

2 h 00 min



Visite

30 min



Pratique

4 h 00 min



Synthèse

20 min



LIVRABLES



Mémo/livret stagiaire



Feuille de présence



Synthèse du niveau de satisfaction stagiaires



Signature du registre de sécurité



Certificat individuel de réalisation

MODALITÉ D'ÉVALUATION DES STAGIAIRES

- Questionnaire et évaluation continue des manoeuvres durant les mises en situations selon notre grille d'observation.

NOS CERTIFICATIONS

- QUALIOPI
- INRS pour le SST
- GEFPI label en formation incendie



ACCESSIBLE AUX PERSONNES EN SITUATION DE HANDICAP

Formation adaptable à divers types de handicaps : **nous contacter.**